

ELEZIONE DEL SINDACO E DEL CONSIGLIO COMUNALE DI BISIGNANO 11 GIUGNO 2017

RIEPILOGO DATI GENERALI ELETTORI

ELETTORI	SEZ.1	SEZ.2	SEZ.3	SEZ.4	SEZ.5	SEZ.6	SEZ.7	SEZ.8	SEZ.9	SEZ.10	SEZ.11	TOTALI	%
MASCHI	425	443	426	401	365	386	521	584	638	508	445	5.142	50,34
FEMMINE	404	433	449	383	389	418	528	565	596	455	452	5.072	49,66
TOTALI	829	876	875	784	754	804	1.049	1.149	1.234	963	897	10.214	
% MASCHI	51,27	50,57	48,69	51,15	48,41	48,01	49,67	50,83	51,70	52,75	49,61	50,34	
% FEMMINE	48,73	49,43	51,31	48,85	51,59	51,99	50,33	49,17	48,30	47,25	50,39	49,66	

GENERALE VOTANTI	Nr.	% VOTANTI
VOTANTI MASCHI	5.142	50,34
VOTANTI FEMMINE	5.072	49,66
TOTALE VOTANTI	10.214	100,00

TOTALE VOTI NON VALIDI	Nr.	% RIFERITI AI VOTANTI
SCHEDE BIANCHE	24	0,36
SCHEDE NULLE	88	1,33
SCHEDE CONTESTATE	0	0,00
TOTALE VOTI NON VALIDI	0	0,00
TOTALE VOTANTI	0	0,00
TOTALE VOTI VALIDI	0	0,00




RIEPILOGO DETTAGLIATO VOTANTI

VOTANTI	MASCHI	FEMMINE	TOTALE VOTANTI	TOTALE ELETTORI	% VOTANTI
SEZ. 1	220	219	439	829	52,96
SEZ. 2	203	203	406	876	46,35
SEZ. 3	306	322	628	875	71,77
SEZ. 4	253	252	505	784	64,41
SEZ. 5	177	189	366	754	48,54
SEZ. 6	236	250	486	804	60,45
SEZ. 7	374	394	768	1.049	73,21
SEZ. 8	411	428	839	1.149	73,02
SEZ. 9	466	432	898	1.234	72,77
SEZ. 10	344	322	666	963	69,16
SEZ. 11	319	318	637	897	71,01
TOTALE	3.309	3.329	6.638	10.214	64,99

Elaborazione Carmelo De Marco

ELEZIONE DEL SINDACO E DEL CONSIGLIO COMUNALE DI BISIGNANO 11 GIUGNO 2017

VOTI SOLO CANDIDATI

LISTA E CANDIDATO																		
N. Lis.	DESCRIZIONE LISTA		SEZ. 1	SEZ. 2	SEZ. 3	SEZ. 4	SEZ. 5	SEZ. 6	SEZ. 7	SEZ. 8	SEZ. 9	SEZ. 10	SEZ. 11	TOTALI SINDACO	% VOTI VALIDI	TOTALI SINDACO 2012	% VOTI 2012	INCREMENTO
1	 <p>INSIEME PER IL BUON GOVERNO CANDIDATO A SINDACO FUCILE FRANCESCO</p>	VOTI	174	141	227	158	129	152	284	209	240	182	154	2.050	31,41	2.140	31,85	-0,44
2	 <p>ENERGIA PER IL CAMBIAMENTO CANDIDATO A SINDACO LO GIUDICE FRANCESCO</p>	VOTI	164	151	239	198	125	206	320	361	436	281	327	2.808	43,03	1.821	27,1	15,93
3	 <p>SOLIDARIETA' E PARTECIPAZIONE CANDIDATO A SINDACO BISIGNANO STEFANIA</p>	VOTI	92	105	151	143	106	123	146	255	205	196	146	1.668	25,56	2.785	41,05	-15,49
TOTALI			430	397	617	499	360	481	750	825	881	659	627	6.526	100%			

I VOTI DELLA LISTA N. 1 E N. 2 DEL 2012 SONO ATTRIBUITI AL CANDIDATO A SINDACO MENTRE LA N. 3 E' STESSA LISTA CON DIVERSO CANDIDATO

Elaborazione Carmelo De Marco

LISTA N. 1



VOTI 2050

ELEZIONE DEL SINDACO E DEL CONSIGLIO COMUNALE DI
BISIGNANO 11 GIUGNO 2017

CANDIDATO		VOTI VALIDI DI PREFERENZA											T O T A L I
N.	COGNOME E NOME	S E Z I O N E	S E Z I O N E	S E Z I O N E	S E Z I O N E	S E Z I O N E	S E Z I O N E	S E Z I O N E	S E Z I O N E	S E Z I O N E	S E Z I O N E	S E Z I O N E	
		1	2	3	4	5	6	7	8	9	10	11	
1	ALGIERI ANDREA	54	20	48	38	31	32	91	48	81	91	42	576
2	AMODIO ENRICO	5	5	7	7	1	13	10	4	6	8	11	77
3	CALVELLI FRANCESCO	7	7	16	3	11	13	11	19	13	8	4	112
4	CAPALBO VERONIQUE	34	20	37	16	25	27	27	31	15	20	16	268
5	CHIARAVALLE FRANCESCO	17	25	22	27	10	20	46	19	24	10	11	231
6	DE MARCO STEFANIA	12	8	24	13	19	12	56	38	44	6	7	239
7	ESPOSITO PIETRO	19	22	36	14	8	27	25	13	5	8	4	181
8	GALLO ANTONIO	32	27	37	13	7	14	16	25	29	10	9	219
9	GUARNIERI EVA	28	12	24	19	12	27	43	38	29	7	9	248
10	AUGIERI ROSSELLA	11	6	13	19	9	19	26	11	40	11	16	181
11	PACARO ANTONELLA	5	11	20	7	11	22	18	19	18	32	34	197
12	PATERNO FEDERICA	35	38	40	33	18	8	27	18	17	44	9	287
13	PUTERIO MARIA ASSUNTA	8	10	24	7	9	4	46	18	30	4	13	173
14	RAGO ELIO	7	9	10	13	29	14	30	29	7	6	4	158
15	RITACCO GIANLUCA	5	7	9	7	2	3	15	5	15	4	5	77
16	VILARDI SANDRO TULLIO	8	5	17	13	12	1	20	24	44	7	47	198
TOTALE		287	232	384	249	214	256	507	359	417	276	241	3422
TOTALI PREFERENZE ESPRESSE												3422	

Elaborazione Carmelo De Marco

LISTA N. 2



VOTI 2808

ELEZIONE DEL SINDACO E DEL CONSIGLIO COMUNALE DI
BISIGNANO 11 GIUGNO 2017

CANDIDATO		VOTI VALIDI DI PREFERENZA											
N.	COGNOME E NOME	S E Z I O N E	S E Z I O N E	S E Z I O N E	S E Z I O N E	S E Z I O N E	S E Z I O N E	S E Z I O N E	S E Z I O N E	S E Z I O N E	S E Z I O N E	S E Z I O N E	T O T A L I
		1	2	3	4	5	6	7	8	9	10	11	
1	NICOLETTI LUCANTONIO	33	42	52	24	29	31	53	47	71	45	44	471
2	AMMIRATA ANTONIO DETTO TONY	15	4	15	25	13	17	35	30	34	48	47	283
3	AMODIO GINA	31	17	15	24	16	22	54	65	114	35	19	412
4	BAFFA GIANNICOLA	5	4	6	33	10	13	14	14	17	16	6	138
5	BALESTRIERI PIERFRANCESCO	20	23	20	7	5	45	24	23	20	17	28	232
6	COSCHIGNANO FRANCESCA	14	10	24	60	11	6	35	76	35	18	19	308
7	FAZZINGA GIANFRANCO	5	7	20	1	3	7	7	10	20	7	1	88
8	FUSARO GRAZIANO	12	20	49	19	12	23	48	73	124	57	56	493
9	GALLO ORNELLA	29	26	57	23	22	26	35	32	43	52	33	378
10	GUIDO FRANCESCO	7	3	2	19	7	3	22	21	28	18	30	160
11	LUCIEI FRANCESCA CRISTINA IN DE LUCA	2	1	7	2	5	4	3	10	25	14	121	194
12	PIRILLO FRANCESCA	23	17	34	18	21	83	61	42	29	44	33	405
13	PONTEDORO FRANCESCO	9	5	3	4	6	21	23	8	12	11	5	107
14	PREZIOSO ALESSIA	11	20	19	16	13	22	31	48	105	48	19	352
15	PREZIOSO MARCELLO	8	8	9	8	5	7	27	32	32	7	15	158
16	STRAFACE FRANCESCO	21	7	27	24	18	11	30	45	32	19	31	265
TOTALE		245	214	359	307	196	341	502	576	741	456	507	4444
TOTALI PREFERENZE ESPRESSE												4444	

Elaborazione Carmelo De Marco

LISTA N. 3



VOTI 1668

ELEZIONE DEL SINDACO E DEL CONSIGLIO COMUNALE DI
BISIGNANO 11 GIUGNO 2017

CANDIDATO		VOTI VALIDI DI PREFERENZA											
N.	COGNOME E NOME	SEZIONE 1	SEZIONE 2	SEZIONE 3	SEZIONE 4	SEZIONE 5	SEZIONE 6	SEZIONE 7	SEZIONE 8	SEZIONE 9	SEZIONE 10	SEZIONE 11	TOTALI
1	AMODIO CLAUDIO	3	7	10	6	1	4	14	15	28	33	9	130
2	BISIGNANO FERNANDO	3	5	14	2	6	5	20	19	24	8	11	117
3	BISIGNANO UMILE	23	19	52	60	25	29	33	72	57	52	41	463
4	CAIRO ISABELLA	30	42	40	33	16	17	32	41	105	28	18	402
5	D'ALESSANDRO MARIO UMILE	8	23	28	13	17	7	29	30	21	14	10	200
6	FUSARO EUGENIO	5	13	6	5	12	13	1	12	9	18	10	104
7	LANZONE ALESSANDRA	12	1	13	0	2	7	1	14	3	3	9	65
8	MAIURI MARIA	12	7	16	20	22	21	21	24	33	11	3	190
9	MIA' ANTONELLA	5	5	12	23	3	10	7	26	24	42	42	199
10	MIGLIURI LUCIANO	4	3	2	3	4	1	1	4	8	32	17	79
11	PAFFILE CARMEN	6	3	10	11	21	21	39	19	32	53	38	253
12	RITACCO MARCELLO	6	6	3	18	10	4	0	3	3	6	8	67
13	SANGERMANO PASQUALE	7	8	5	2	9	21	7	6	10	8	17	100
14	SITA MARIA ROSARIA	10	18	27	11	20	32	19	51	38	26	11	263
15	TORTORELLA UMILE FRANCESCO	3	6	7	1	5	22	8	12	10	3	1	78
16	VOCATURO FRANCO	9	5	5	7	1	3	17	53	9	5	4	118
	TOTALE	146	171	250	215	174	217	249	401	414	342	249	2828
TOTALI PREFERENZE ESPRESSE												2828	

Elaborazione Carmelo De Marco